

Manuale Utente

Richiesta bonus una tantum edicole

Art. 189 del decreto-legge 19 maggio 2020, n. 34



Dipartimento per l'informazione e l'editoria
Presidenza del Consiglio dei Ministri



Versione:	1	Data Versione:	25 / 09 / 2020
Descr. modifiche:	Prima versione		

Indice

1 Introduzione al documento	3
1.1 Scopo e campo di applicazione del documento	3
2 Accesso al portale	4
3 Scrivania per la presentazione della pratica	6
3.1 Dati personali	7
3.1.1 Configurazione imprese	7
3.1.2 Gestione subdeleghe	7
3.2 Gestione pratiche	8
3.2.1 Pratiche in bozza	8
3.2.2 Pratiche in corso	8
4 Compilazione e presentazione della richiesta	9
4.1 Scelta impresa.....	10
4.2 Anagrafica impresa	11
4.3 Anagrafica del Titolare / Legale Rappresentante.....	12
4.4 Dichiarazioni beneficiario	13
4.5 Sintesi.....	14
4.6 Download distinta e firma digitale	14
4.6.1 Scarica dichiarazione PDF – <i>Passo 1</i>	15
4.6.2 Caricamento dichiarazione firmata digitalmente – <i>Passo 2</i>	16
4.6.3 Invio della pratica – <i>Passo 3</i>	16
4.7 Esito invio/trasmissione.....	17
5 Assistenza	18

1 Introduzione al documento

L'[articolo 189 del decreto-legge 19 maggio 2020, n. 34](#), convertito con modificazioni dalla legge 17 luglio 2020, n. 77, ha riconosciuto un contributo *una tantum* fino a 500 euro alle persone fisiche esercenti punti vendita esclusivi per la rivendita di giornali e riviste, non titolari di redditi da lavoro dipendente o pensione, a titolo di sostegno economico per gli oneri straordinari sostenuti per lo svolgimento dell'attività durante l'emergenza sanitaria connessa alla diffusione del COVID-19, nel limite di spesa di 7 milioni di euro per l'anno 2020.

Il [D.P.C.M. 3 agosto 2020 \(pdf testo\)](#) stabilisce le modalità, i contenuti, la documentazione richiesta e i termini per la presentazione della domanda per l'accesso al beneficio.

Il contributo è riconosciuto alle persone fisiche, non titolari di redditi da lavoro dipendente o redditi da pensione, che esercitano, in forma di impresa individuale ovvero quale socio titolare dell'attività nell'ambito di società di persone, attività di rivendita esclusiva di giornali e riviste, con:

indicazione nel registro delle imprese del codice di classificazione ATECO 47.62.10 quale codice di attività primario;

- sede legale in uno Stato dell'Unione Europea o nello Spazio Economico Europeo.

I soggetti che intendono accedere al contributo possono presentare apposita domanda al Dipartimento tra il 1° ed il 30 ottobre 2020.

Per ulteriori dettagli sulla misura, consultare la [pagina dedicata](#) del sito del Dipartimento per l'informazione e l'editoria.

Unioncamere per il tramite di InfoCamere ha avuto il compito di predisporre la piattaforma per l'invio telematico delle pratiche di richiesta del bonus.

1.1 Scopo e campo di applicazione del documento

Il presente documento descrive le procedure di compilazione e trasmissione della richiesta per il bonus una tantum edicole ai fini dell'adempimento previsto dall'articolo 189 del decreto-legge 19 maggio 2020, n. 34 attraverso il portale impresainungiorno.gov.it.

2 Accesso al portale

La presentazione della domanda avviene tramite l'accesso al portale [impresainungiorno.gov.it](https://www.impresainungiorno.gov.it), al seguente indirizzo <https://www.impresainungiorno.gov.it/>



figura 1

Accedendo alla sezione “L'impresa e la PA centrale” (figura 1), vengono visualizzati i servizi a disposizione dell'impresa e, nel caso specifico, selezionare quello relativo alla “Presidenza del Consiglio dei Ministri – Dipartimento per l'informazione e l'editoria” (figura 2).



figura 2

L'accesso al servizio di compilazione e presentazione della domanda è consentito dal link "La mia scrivania" (figura 3).

Servizi erogati per la Presidenza del Consiglio dei Ministri
Dipartimento per l'informazione e l'editoria

Credito di imposta edicole
L' articolo 1, commi da 806 a 809, della legge 30 dicembre 2018, n. 145 , e modificato dall' articolo 98, comma 2, del decreto-legge 17 marzo 2020, ...
[Maggiori dettagli »](#)

Bonus una tantum edicole
L'articolo 189 del decreto-legge 19 maggio 2020, n. 34, convertito con modificazioni dalla legge 17 luglio 2020, n. 77, ha riconosciuto un contributo una tantum fino a 500 euro...
[Maggiori dettagli »](#)

- MINISTERO DELL'AMBIENTE E DELLA TUTELA DEL TERRITORIO DEL MARE
- MINISTERO DELLA SALUTE
- MINISTERO DELLO SVILUPPO ECONOMICO
- PRESIDENZA DEL CONSIGLIO DEI MINISTRI - DIPARTIMENTO PER L'INFORMAZIONE E L'EDITORIA
- UNIONCAMERE - DGUE

> **CONTATTACI**
> **REGOLE PER L'ACCESSO AI SERVIZI**
> **DOWNLOAD**

Area riservata - CNS, Smart Card, Spid

> **LA MIA SCRIVANIA**
> **AREA DIMOSTRATIVA**
> **GESTIONE SUBDELEGHE**

figura 3

L'autenticazione è possibile esclusivamente attraverso SPID o CNS (figura 4).

impresainungiorno.gov.it

Accedi con SPID
SPID, il Sistema Pubblico di Identità Digitale, ti permette di accedere a tutti i servizi online della Pubblica Amministrazione con un'unica Identità Digitale (username e password)

Accedi con CNS
Se possiedi un Certificato Digitale (CNS), inserisci il supporto nel tuo dispositivo (Smart Card o Token USB) e clicca sul bottone 'Entra con CNS'.

Entra con SPID

Entra con CNS

sp:d | **AgID** Agenzia per l'Italia Digitale

figura 4

3 Scrivania per la presentazione della pratica

Se la procedura di riconoscimento va a buon fine, l'utente (es. *MARIO ROSSI*) visualizza la scrivania di *impresainugiorno.gov.it* (figura 5).



figura 5

3.1 Dati personali

3.1.1 Configurazione imprese

Se l'utente entra per la prima volta sul portale, deve inserire la/e impresa/e per la/e quale/i vuole effettuare gli adempimenti, attraverso la funzione **“Modifica profilo”** del menu laterale **“Scrivania”** (figura 6).

The screenshot shows the 'impresainungiorno.gov.it' website interface. The user is logged in as 'Mario Rossi'. The page title is 'Modifica profilo utente'. The left sidebar contains a menu with 'Scrivania' expanded, and 'Modifica profilo' is selected. The main content area is titled 'Dati Personali' and contains the following form fields:

- *Nome: Mario
- *Cognome: Rossi
- Codice fiscale: RSSMRA80D20B190X
- Indirizzo e-mail: mario.rossi@mail.it

Below the form is a section titled 'Elenco imprese rappresentate' which contains a table with the following data:

Ragione sociale	Codice fiscale	
EDICOLA SNC	01234567890	Rimuovi

Below the table is an 'Aggiungi' button. At the bottom of the form are 'Salva' and 'Annulla' buttons. The footer of the page includes a 'debug' link and a list of links: 'Chi siamo', 'Ringraziamenti', 'Note legali', 'Disclaimer', and 'www.impresainungiorno.gov.it'.

figura 6

Inserendo il codice fiscale dell'impresa, attraverso il tasto **“Aggiungi”**, il sistema effettuerà un controllo nel *Registro delle Imprese* per verificare se l'utente (es. *MARIO ROSSI*) è Rappresentante di quell'impresa. Solo in questo caso l'impresa sarà aggiunta all'elenco e consentirà all'utente di effettuare gli adempimenti per quell'impresa.

Al termine delle operazioni, confermare mediante il tasto **“Salva”**.

3.1.2 Gestione subdeleghe

La gestione delle subdeleghe non è prevista per l'adempimento in oggetto, in quanto le domande possono essere presentate **solo** dal Titolare o Legale Rappresentante dell'impresa.

3.2 Gestione pratiche

Dalla funzione di “Scrivania” è possibile visualizzare le pratiche non ancora compilate/inviate (“Pratiche in bozza” – figura 7) e quelle già trasmesse (“Pratiche in corso” - figura 8).

3.2.1 Pratiche in bozza












Gestione pratiche bozza				
Nome pratica	Servizio	C.F. Impresa	Data	Operazioni
[Nuova pratica]	RICHIESTA BONUS UNA TANTUM EDICOLE	01234567890	22/09/2020	  
[Nuova pratica]	RICHIESTA BONUS UNA TANTUM EDICOLE	01234567890	22/09/2020	  
[Nuova pratica]	RICHIESTA BONUS UNA TANTUM EDICOLE	01234567890	22/09/2020	  

figura 7

3.2.2 Pratiche in corso

Gestione pratiche in corso					
Nome Pratica	Tipo Pratica	Rif.Portale	Data	Stato Trasmissione	Operazioni
Richiesta bonus una tantum edicole per EDICOLA SNC	RICHIESTA BONUS UNA TANTUM EDICOLE	108/2019	22/09/2020	Trasmessa	
* Richiesta bonus una tantum edicole per EDICOLA SNC	RICHIESTA BONUS UNA TANTUM EDICOLE	107/2019	22/09/2020	Trasmessa	

* Pratica non protocollata da almeno un ente.

figura 8

Cliccando sulla pratica, è possibile visualizzarne il dettaglio (figura 9).

Gestione pratiche in corso > Pratica corrente	
Informazioni sulla pratica	
Titolo	Richiesta bonus una tantum edicole per MARIO ROSSI
Tipo	RICHIESTA BONUS UNA TANTUM EDICOLE
Data di presentazione	22/09/2020
Riferimento portale	36/2020
Ulteriori dettagli	
Ente ricevente	PCM/EDITORIA
Identificativo pratica	48/2020
Data aggiornamento	22/09/2020



[Stampa dichiarazione](#) 
[Stampa ricevuta](#) 

figura 9

4 Compilazione e presentazione della richiesta

Terminata la procedura di configurazione delle imprese, si può procedere con la compilazione e la presentazione della richiesta del bonus.

Dal menu laterale, tra i “**Servizi on line**”, selezionare “**Presidenza del Consiglio dei Ministri – Dipartimento per l’informazione e l’editoria**” e, infine, “**Bonus una tantum edicole**” (figura 10).

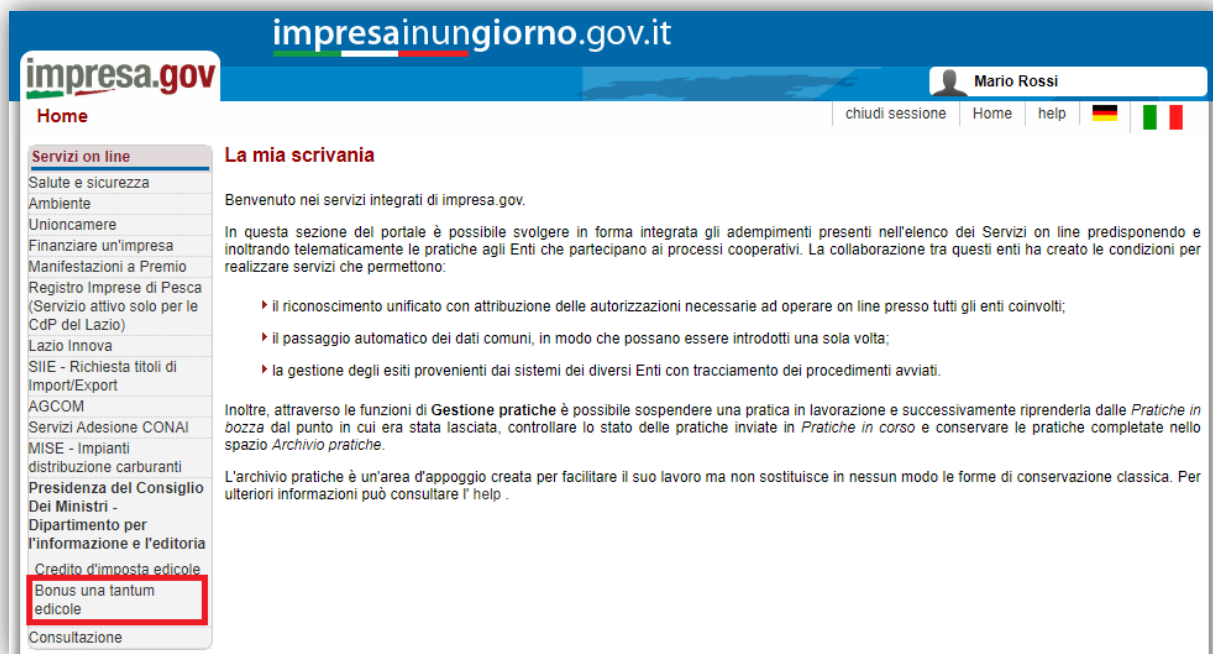


figura 10

4.1 Scelta impresa

Sono elencate tutte le imprese precedentemente associate all'utente. Si richiede la scelta dell'impresa in riferimento alla quale il richiedente intende presentare la domanda (figura 11).

Denominazione dell'Impresa	Con delega di
+ EDICOLA SNC	Mario Rossi
+ SALI & TABACCHI	Mario Rossi

figura 11

Dopo aver selezionato l'impresa, premere **“Conferma”** per proseguire con la compilazione.

Nel menu laterale di sinistra è possibile navigare direttamente le sezioni previste (si sconsiglia di utilizzare i tasti “avanti/indietro” del browser).

Se l'impresa non possiede i requisiti necessari per l'accesso al beneficio, viene visualizzata la seguente informativa (figura 12).

Sono ammessi al beneficio le persone fisiche titolari/legali rappresentanti di imprese con i seguenti requisiti:

- impresa iscritta al Registro delle Imprese e attiva;
- sede legale in uno Stato dell'Unione Europea o nello Spazio economico europeo;
- imprese individuali o società di persone;
- indicazione nel Registro delle Imprese dei codici di attività ATECO indicati nel DPCM 3 agosto 2020 e, in particolare
 - la presenza del codice attività primario 47.62.10;

figura 12

4.2 Anagrafica impresa

Si richiede la compilazione delle informazioni relative all'impresa (*figura 13*).

Dati dell'Impresa

Anagrafica

Denominazione: EDICOLA SNC

Codice fiscale impresa: 01234567890 Partita IVA: 01234567890

Camera di Commercio: ROMA Numero Rea: 804877

Data di Iscrizione: 19/02/1996 Telefono (*): 0123456

Forma Giuridica: SOCIETA' NOME COLLETTIVO

Indirizzo Email PEC(*): PEC@PEC.IT

Verificare l'esattezza dell'indirizzo email PEC, che sarà utilizzato per eventuali successive comunicazioni

Sede Legale

Provincia: ROMA ▼ Comune: ROMA ▼

Frazione: CAP: 00161 ▼

Toponimo: VIA ▼ Denominazione stradale: GARIBALDI

N° civico: 13

(*) = campi obbligatori

figura 13

Si richiedono le seguenti informazioni:

- denominazione/ragione sociale;
- codice fiscale e partita IVA;
- forma giuridica;
- Camera di Commercio e numero REA;
- data iscrizione al registro imprese;
- telefono;
- indirizzo PEC (*utile per eventuali successive comunicazioni*);
- indirizzo sede legale (provincia, comune, frazione, CAP, toponimo, via, n. civico).

Tutte le informazioni sono obbligatorie. Le informazioni presenti nel Registro delle Imprese sono precompilate e non editabili, ad eccezione del telefono, indirizzo PEC ed indirizzo della sede legale, che possono eventualmente essere aggiornati.

Al termine della compilazione, premere **“Conferma”** per proseguire.

4.3 Anagrafica del Titolare / Legale Rappresentante

Si richiede la compilazione delle informazioni relative al Titolare / Legale Rappresentante dell'impresa (figura 14).

Dati del Titolare/Legale Rappresentante

Anagrafica

Nome:	<input type="text" value="MARIO"/>	Cognome:	<input type="text" value="ROSSI"/>
Codice fiscale:	<input type="text" value="RSSMRA70E07D799A"/>	Sesso (*):	<input type="text" value="M"/>
Dati di nascita			
Stato (*):	<input type="text" value="Italia"/>	Data (*):	<input type="text" value="07/05/1970"/>
Provincia (*):	<input type="text" value="FORLI'"/>	Comune (*):	<input type="text" value="FORLI'"/>

Residenza

Provincia (*):	<input type="text" value="FORLI' - CESENA"/>	Comune (*):	<input type="text" value="FORLI'"/>
Frazione:	<input type="text"/>	CAP (*):	<input type="text" value="47121"/>
Toponimo (*):	<input type="text" value="VIA"/>	Denominazione stradale (*):	<input type="text" value="GARIBALDI"/>
N° civico (*):	<input type="text" value="1"/>		

() = campi obbligatori*

figura 14

Si richiedono le seguenti informazioni:

- nome e cognome (se precompilato non editabile);
- codice fiscale (se precompilato non editabile);
- sesso (se precompilato non editabile);
- dati di nascita: stato, provincia, comune, data (se precompilato non editabile);
- indirizzo di residenza (provincia, comune, frazione, CAP, toponimo, via, n. civico).

Tutte le informazioni sono obbligatorie. Le informazioni presenti nel Registro delle Imprese sono precompilate e non editabili, ad eccezione della residenza, che può eventualmente essere aggiornata.

Al termine della compilazione, premere “**Conferma**” per proseguire.

4.4 Dichiarazioni beneficiario

Si richiede la compilazione delle informazioni relative al beneficiario del contributo (figura 15).

Dichiarazioni beneficiario

Dichiarazioni

Cognome e nome beneficiario:

Codice fiscale beneficiario:

Nazione di residenza del beneficiario:

Dichiaro, ai sensi dell'articolo 47 del DPR n. 445/2000:

- di non essere titolare di redditi da lavoro dipendente o redditi da pensione
 - che gli estremi del conto corrente su cui accreditare il bonus sono:

IBAN:

Verifica IBAN:

Intestatario conto corrente:

- di essere l'unico intestatario del conto corrente

- che il conto corrente è cointestato con i seguenti soggetti:

Cognome e nome cointestatario

Cognome e nome cointestatario	Rimuovi
LUCA VERDI	<input type="button" value="🗑️"/>

Nota:
 Se il Conto Corrente è cointestato, inserire il cognome e il nome di uno o più cointestatari. Cognome e nome dell'intestatario e di eventuali cointestatari non devono superare la lunghezza di 70 caratteri.

figura 15

Si richiede la dichiarazione delle seguenti informazioni:

- dati anagrafici del beneficiario del contributo, corrispondente al titolare / legale rappresentante richiedente: nome e cognome (precompilato non editabile), codice fiscale (precompilato non editabile) e nazione di residenza;
- autocertificazione di non essere titolare di redditi da lavoro dipendente o redditi da pensione;
- indicazione degli estremi del conto corrente intestato al beneficiario sul quale sarà erogato il contributo. Nello specifico:
 - IBAN;
 - intestatario del conto corrente, coincidente col beneficiario (precompilato non editabile);
 - eventuali cointestatari del conto corrente (uno o più).

Al termine della compilazione, premere **“Conferma”** per proseguire.

4.5 Sintesi

In questa sezione viene visualizzato l'esito della compilazione della pratica (*figura 16*):

- se le informazioni dichiarate non sono valide, vengono segnalati gli errori di compilazione da correggere per proseguire con la trasmissione della pratica;
- se le informazioni dichiarate sono corrette, è possibile procedere con la presentazione della domanda.

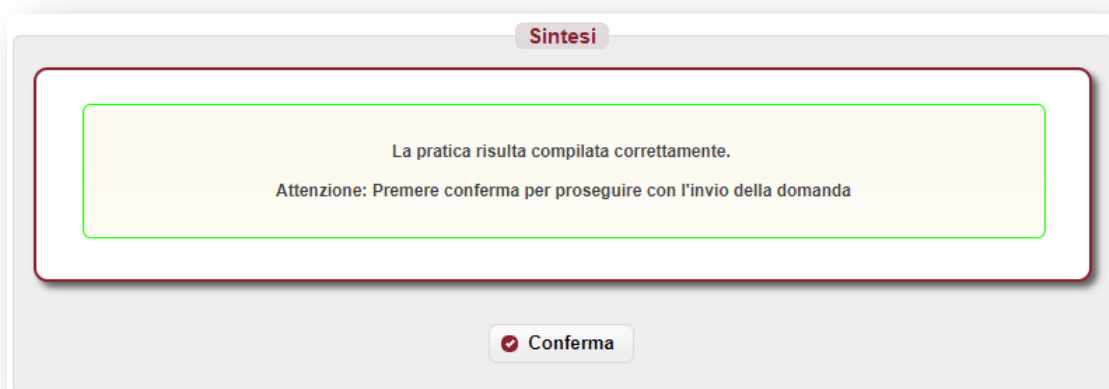


figura 16

Premere “**Conferma**” per proseguire.

4.6 Download distinta e firma digitale




figura 17

4.6.1 Scarica dichiarazione PDF – Passo 1

In questa sezione è possibile scaricare il documento *PDF* della dichiarazione utilizzando il pulsante “Scarica PDF” (*Passo 1 – figura 17*).

Se nella verifica del documento *PDF* si riscontrano degli errori di compilazione, è possibile modificare la pratica tramite il pulsante “**Modifica Pratica**” presente nel menù a sinistra; a questo punto le sezioni della pratica torneranno ad essere navigabili attraverso il menù e sarà possibile apportare le eventuali correzioni.

Si riporta, di seguito, un esempio del documento *PDF* della pratica.


Presidenza del Consiglio dei Ministri
Dipartimento per l'informazione e l'editoria

Bonus una tantum per esercenti attività commerciali che operano nel settore della vendita al dettaglio di giornali, riviste e periodici
di cui all'articolo 189, comma 1, del D.L. 19 maggio 2020, n.34, convertito con modificazioni dalla Legge 17 luglio 2020 n.77 e del DPCM del 3 agosto 2020

Domanda di ammissione al bonus una tantum edicolanti.

Il sottoscritto

Cognome: *****
Nome: *****
Sesso: **
Codice fiscale: *****
Data di nascita: *****
Stato di nascita: *****
Comune di nascita: *****

residente in

Indirizzo: *****
CAP: *****
Comune: *****
Provincia: *****

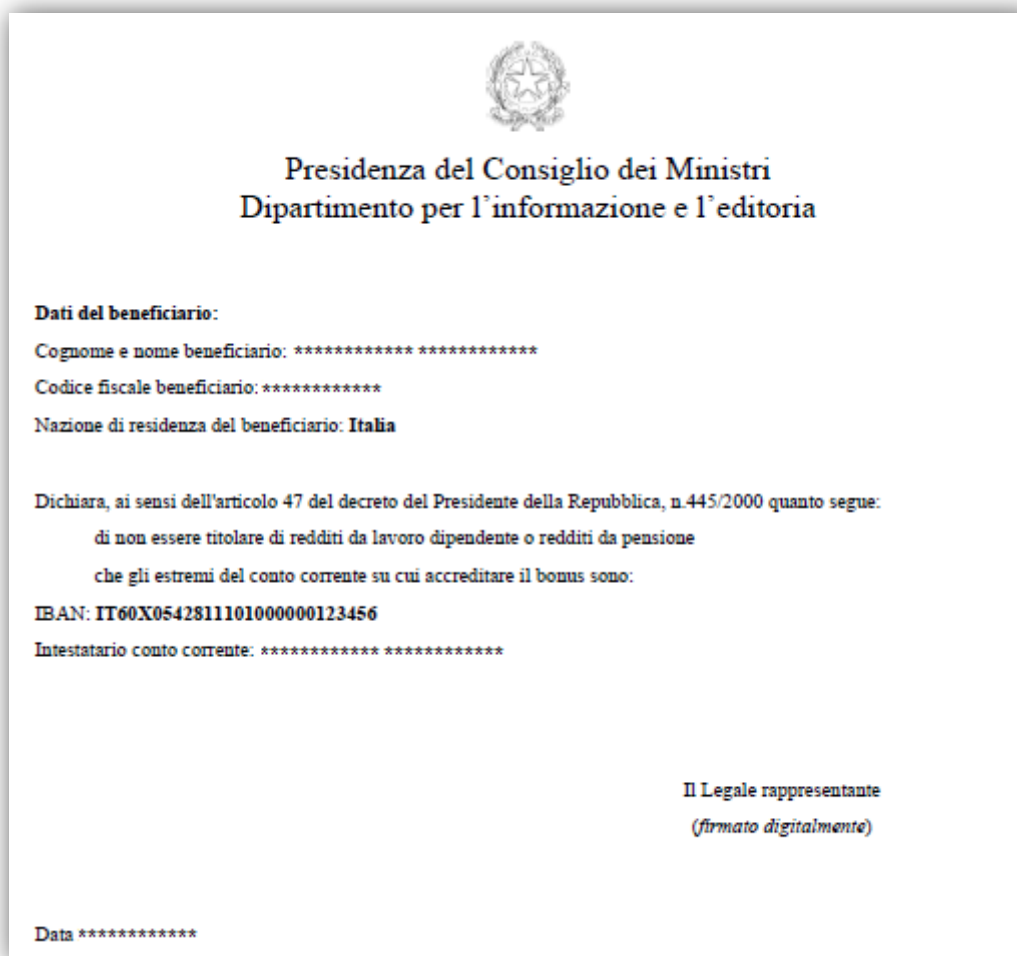
in qualità di titolare/legale rappresentante dell'impresa

Codice fiscale: *****
Partita IVA: *****
Denominazione: *****
Forma giuridica: *****
Numero Rea: *****
Camera di Commercio: *****
Data di iscrizione: *****
Indirizzo Posta Elettronica Certificata: *****
Telefono: *****

con sede legale in

Indirizzo: *****
CAP: *****
Comune: *****
Provincia: *****

chiede di accedere al contributo una tantum fino a 500 euro di cui all'articolo 189, comma 1, del D.L. 19 maggio 2020, n.34, convertito con modificazioni dalla Legge 17 luglio 2020 n.77 e del DPCM del 3 agosto 2020.



The image shows a form for requesting a bonus. At the top center is the Italian coat of arms. Below it, the text reads: "Presidenza del Consiglio dei Ministri" and "Dipartimento per l'informazione e l'editoria". The form contains several fields for beneficiary information: "Dati del beneficiario:", "Cognome e nome beneficiario: *****", "Codice fiscale beneficiario: *****", and "Nazione di residenza del beneficiario: Italia". A declaration section follows: "Dichiara, ai sensi dell'articolo 47 del decreto del Presidente della Repubblica, n.445/2000 quanto segue: di non essere titolare di redditi da lavoro dipendente o redditi da pensione che gli estremi del conto corrente su cui accreditare il bonus sono:". Below this, the IBAN "IT60X0542811101000000123456" and "Intestatario conto corrente: *****" are provided. The form concludes with a signature line: "Il Legale rappresentante (firmato digitalmente)" and a date field: "Data *****".

4.6.2 Caricamento dichiarazione firmata digitalmente – Passo 2

Il documento *PDF* deve essere firmato digitalmente dal titolare e ricaricato tramite il pulsante **“Carica la richiesta firmata”** (*Passo 2 – figura 17*).

Il documento deve essere firmato *“CADES”*, e quindi dovrà avere estensione finale *pdf.p7m*.

4.6.3 Invio della pratica – Passo 3

Premendo sul pulsante **“Invia Pratica”** (*Passo 3 – figura 17*), l’istanza verrà trasmessa alla *Presidenza del Consiglio dei Ministri – Dipartimento per l’informazione e l’editoria*.

4.7 Esito invio/trasmissione

In risposta all’invio, viene restituita una **ricevuta** di presa in carico (*figura 18*) che riporta:

- **ESITO TRASMISSIONE:** messaggio che riporta l’esito dell’invio;
- **DATA:** data di invio della pratica;
- **RIFERIMENTO PORTALE:** identificativo univoco della pratica sullo sportello telematico *impresainungiorno.gov.it*.
- **RIFERIMENTO RETROSPORTELLLO:** identificativo univoco della pratica in retrosportello.

The screenshot shows a confirmation page with the following content:

ATTESTAZIONE DI AVVENUTA TRASMISSIONE

Richiesta bonus una tantum edicole

Il Signor **MARIO ROSSI**(RSSMRA80D19B180Y) in data odierna ha inoltrato per via telematica una **Richiesta bonus una tantum edicole** in qualità di titolare/legale rappresentante dell'impresa **EDICOLA S.N.C.** , con Codice Fiscale **01234567890** tramite il portale *impresa.gov.it*.

Esito trasmissione: **PRATICA TRASMESSA**

Data: **22/09/2020**

Riferimento Portale: **36/2020**

Riferimento Retrosportello: **48/2020**

Ringraziando per aver utilizzato i servizi interattivi del portale, ricordiamo che sarà possibile consultare lo stato di avanzamento delle pratica attraverso il portale *impresa.gov.it*, nella sezione "pratiche in corso" della scrivania virtuale dedicata.

← Chiudi la pratica e torna alla scrivania

Stampa istanza completa ¹

Stampa la ricevuta ²

¹ La funzione stampa istanza completa della RICHIESTA BONUS UNA TANTUM EDICOLE fa aprire una finestra contenente l'istanza completa.
² La funzione stampa la ricevuta fa aprire una finestra contenente la sola ricevuta stampabile.

figura 18

E' possibile, inoltre:

- chiudere la pratica;
- scaricare l’istanza *PDF* della pratica inviata;
- scaricare la ricevuta di trasmissione della pratica.

N.B. Se per un’impresa e per un certo titolare / legale rappresentante viene effettuata la trasmissione di più di una pratica, verrà considerata valida solo l’**ultima** istanza inviata.

5 Assistenza

In caso di problemi tecnici di accesso o di compilazione della domanda è possibile contattare l'Help Desk dal Lunedì al Venerdì dalle 09:00 alle 17:00 (*figura 19*).

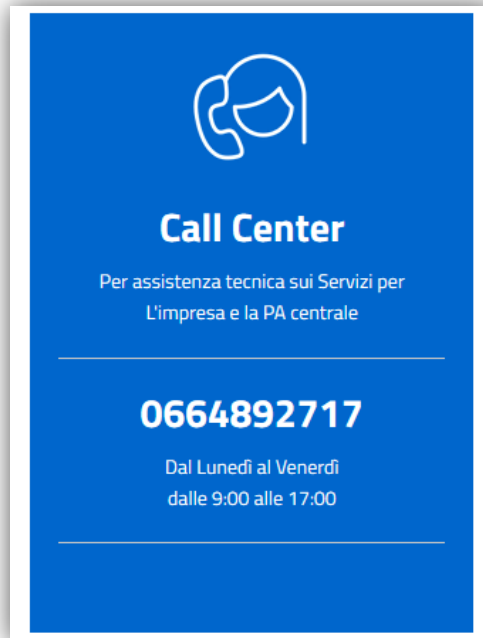


figura 19